Polizeiliche Kriminalstatistik 2021 für den Kanton Basel-Stadt

Medienkonferenz vom 31. März 2022
Staatsanwaltschaft Basel-Stadt

Ablauf

- Begrüssung
  lic. iur. Sasha Stauffer, Erster Staatsanwalt

- Kriminalstatistik der Kriminalpolizei
  Dr. iur. Hans Ammann, Leiter Kriminalpolizei

- Kriminalstatistik der Jugendanwaltschaft
  Dr. iur. Sarah-Joy Rae, Leitende Jugendanwältin

- Fragen im Plenum

- Einzelinterviews

Kriminalstatistik 2021

Kriminalpolizei der Staatsanwaltschaft Basel-Stadt

Themen

1. Anzeigen gesamt
2. Gewaltstraftaten
3. Häusliche Gewalt
4. Freiheitsdelikte
5. Sexualdelikte
6. Vermögensdelikte
7. Digitale Kriminalität
8. Betäubungsmitteldelikte
9. Beschuldigte nach Staatszugehörigkeit
10. Aufklärungsquoten
11. Fazit

Anzeigen gesamt

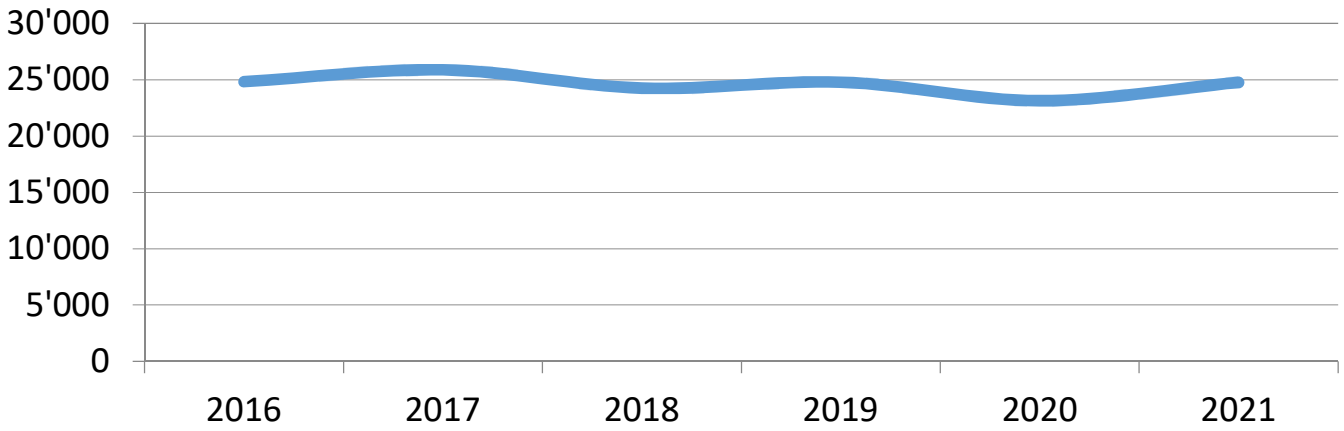

	2016	2017	2018	2019	2020	2021	Diff. %
Anzeigen ohne AIG und übrige BG	**24’826**	**25’878**	**24’254**	**24’779**	**23’137**	**24’763**	**+7 (-7*)**
StGB	21’118	21’910	20’617	21’234	20’190	22’585	+12 (-5)
BetmG	3’708	3’968	3’637	3’545	2’947	2’178	-26 (-17)
davon Konsum, allein oder in Kombination	1’503	1’662	1’547	1’484	1’121	604	-46 (-24)

* Differenz im Vorjahr

Verteilung der Straftaten nach Gesetz **G 1**

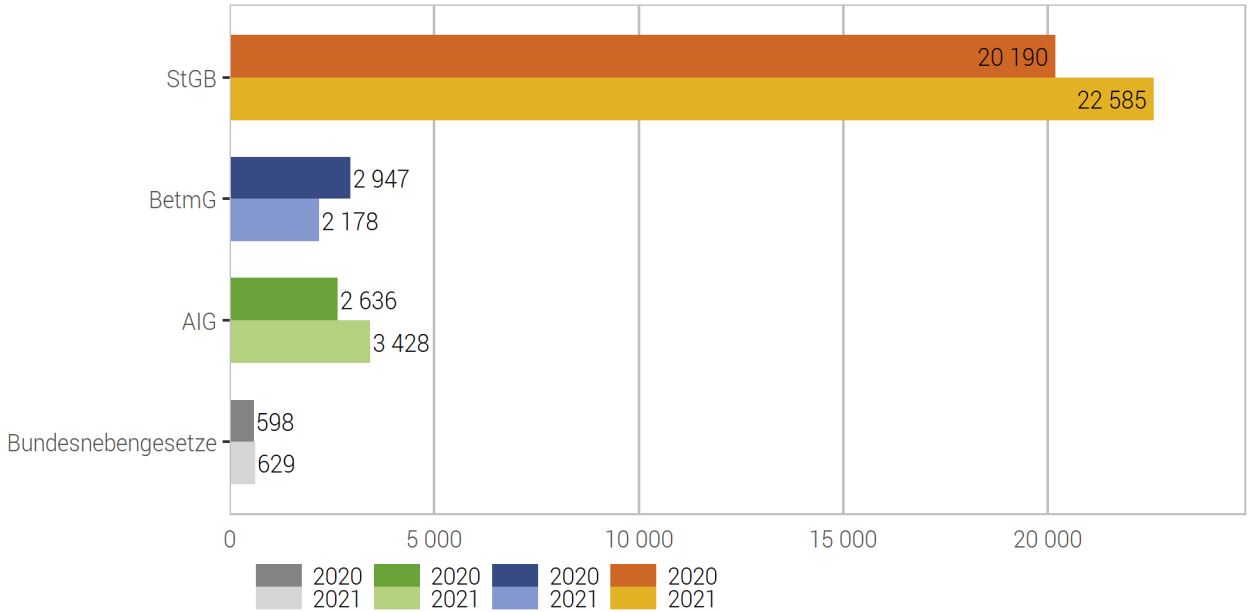

Quelle(n): BFS – Polizeiliche Kriminalstatistik (PKS) 2021

© BFS 2022

Verteilung der Straftaten nach Titeln des Strafgesetzbuches **G 2**

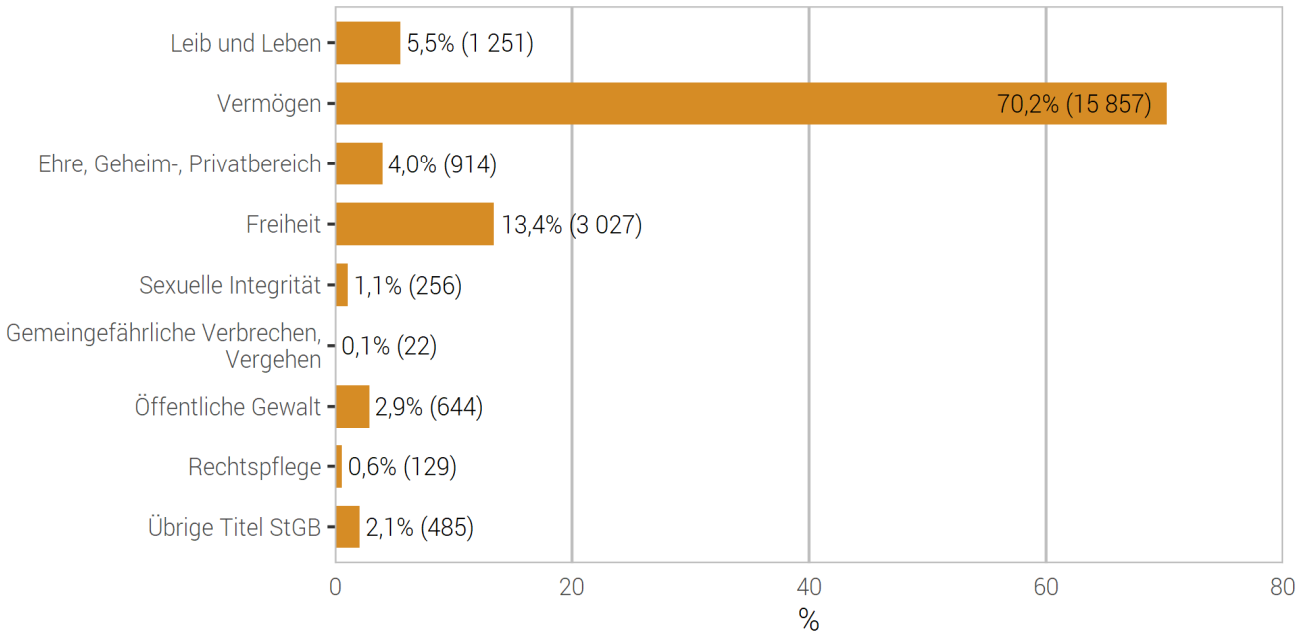

Quelle(n): BFS – Polizeiliche Kriminalstatistik (PKS) 2021

© BFS 2022

Gewaltstraftaten (1)

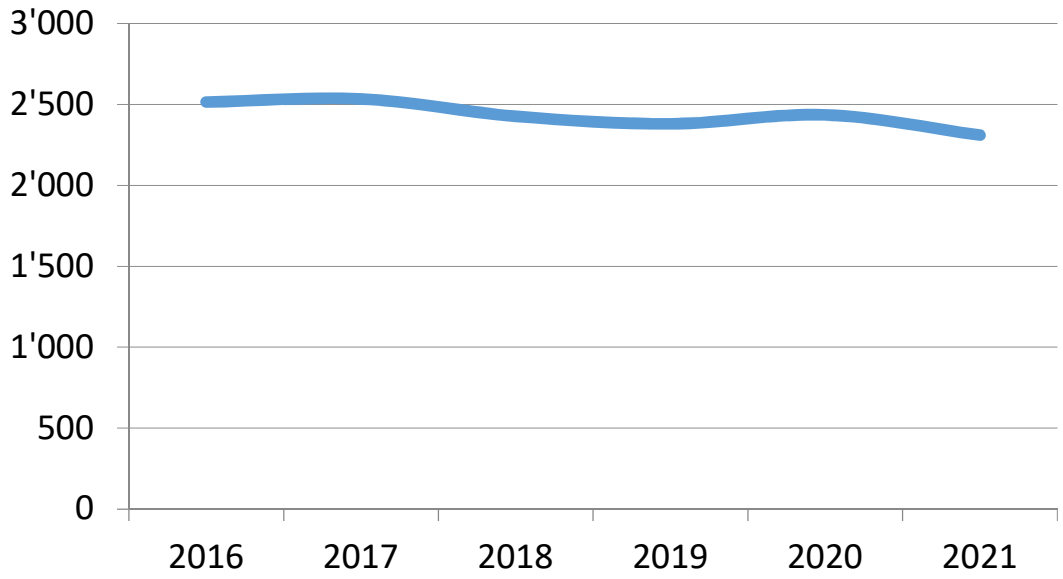

	2016	2017	2018	2019	2020	2021	Differenz %
Gewaltstraftaten*	2’515	2’534	2’427	2’380	2’436	2’311	-5 (+2)

* Leib und Leben, Geiselnahme, Vergewaltigung, sexuelle Nötigung, Zwangsheirat, Raub, Raufhandel, Angriff, Nötigung, Freiheitsberaubung/Entführung, Drohung, Gewalt gegen Beamte, Erpressung

PKS, S. 28

Gewaltstraftaten (2)

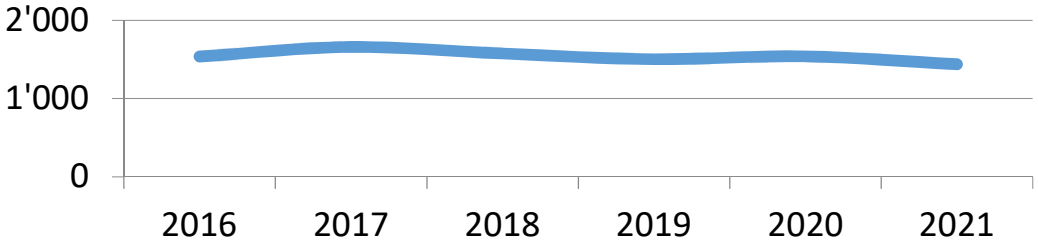

	2016	2017	2018	2019	2020	2021	Differenz %
Leib und Leben*	**1'410**	**1'436**	**1'396**	**1'383**	**1'341**	**1'251**	**-7 (-3)**
Tötung (vollendet)	0	3	1	1	0*	2	--- (-100)
Tötung (versucht)	8	16	9	8	9	18	+100 (+13)
Körperverletzung	543	500	385	378	318	318	0 (-16)
- schwer	43	13	23	36	21	22	+5 (-42)
- einfach	500	487	362	342	297	296	0 (-13)
Tätlichkeiten	567	627	734	714	795	742	-7 (+11)
Raufhandel	56	86	42	68	54	23	-57 (-21)
Angriff	123	74	102	71	67	37	-45 (-6)
Gewalt gegen Beamte	248	373	313	273	306	319	+4 (+12)

*PKS, S. 8 und S. 28 (eine fahrlässige Tötung ist dort irrtümlich als vorsätzliches Tötungsdelikt registriert)

Häusliche Gewalt

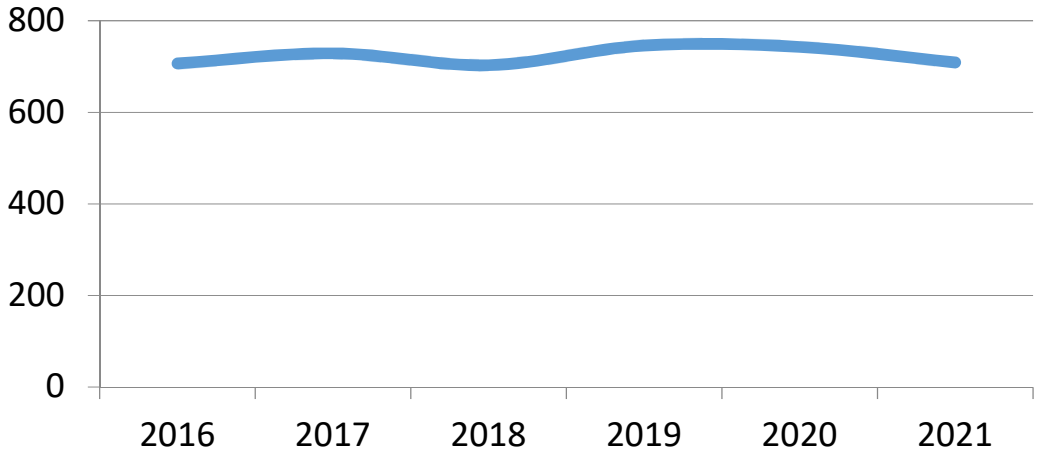

	2016	2017	2018	2019	2020	2021	Differenz %
Delikte häusliche Gewalt*	707	729	703	746	743	709	-5 (0)

*Definitionsungleichheit zu «alle Gewaltstraftaten». Erfasst sind zusätzlich auch Beschimpfung, Missbrauch einer Fernmeldeanlage und weitere Artikel StGB in Bezug auf eine bestimmte Zielgruppe.
Zielgruppe: Partnerbeziehungen, familiäre Beziehungen.

PKS, S. 36

Freiheitsdelikte

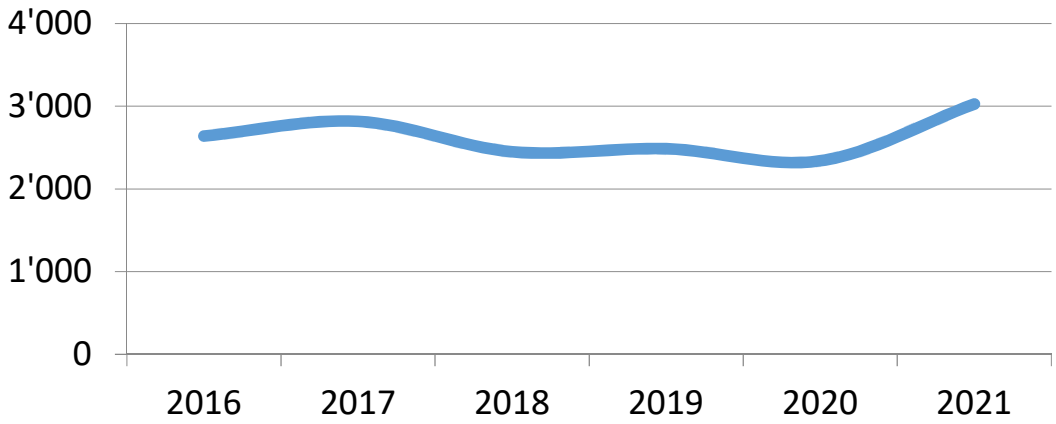

	2016	2017	2018	2019	2020	2021	Differenz %
Freiheitsdelikte	**2’640**	**2’449**	**2’486**	**2’486**	**2’340**	**3’027**	**+29 (-6)**
Drohung	547	574	540	562	570	529	-7 (+1)
Nötigung	148	92	91	96	92	119	+29 (-4)
Menschenhandel	8	8	18	17	11	10	-9 (-35)
Freiheitsberaubung	50	36	19	17	26	11	-58 (+53)
Hausfriedensbruch (ohne Diebstahl)	179	173	211	233	254	310	+22 (+9)

Sexualdelikte

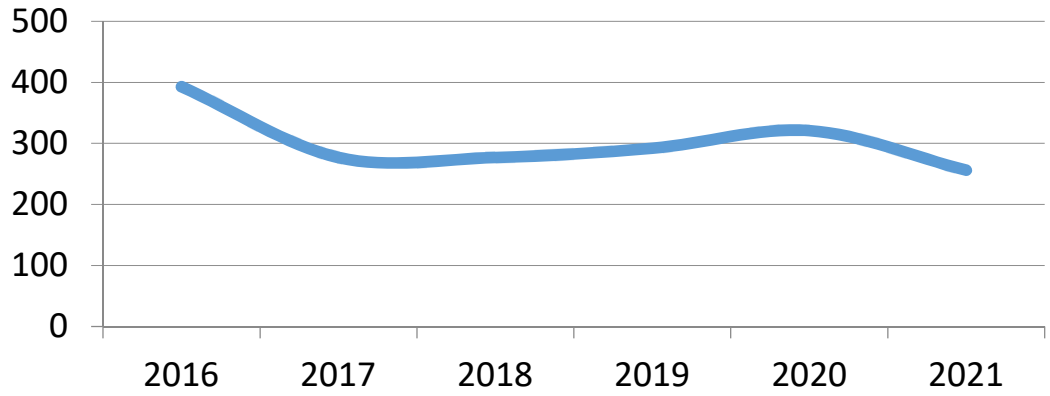

	2016	2017	2018	2019	2020	2021	Differenz %
Sexualdelikte	**393**	**277**	**277**	**292**	**321**	**256**	**-20 (+10)**
Sexuelle Handlungen mit Kindern	115	59	35	35	27	25	-7 (-23)
Vergewaltigung	33	25	30	30	23	23	0 (-23)
Sexuelle Nötigung	31	21	18	19	24	21	-13 (+26)
Sexuelle Belästigungen	60	75	86	68	97	80	-18 (+43)

Straftaten gegen die sexuelle Integrität: Verteilung nach Straftaten **G 19**

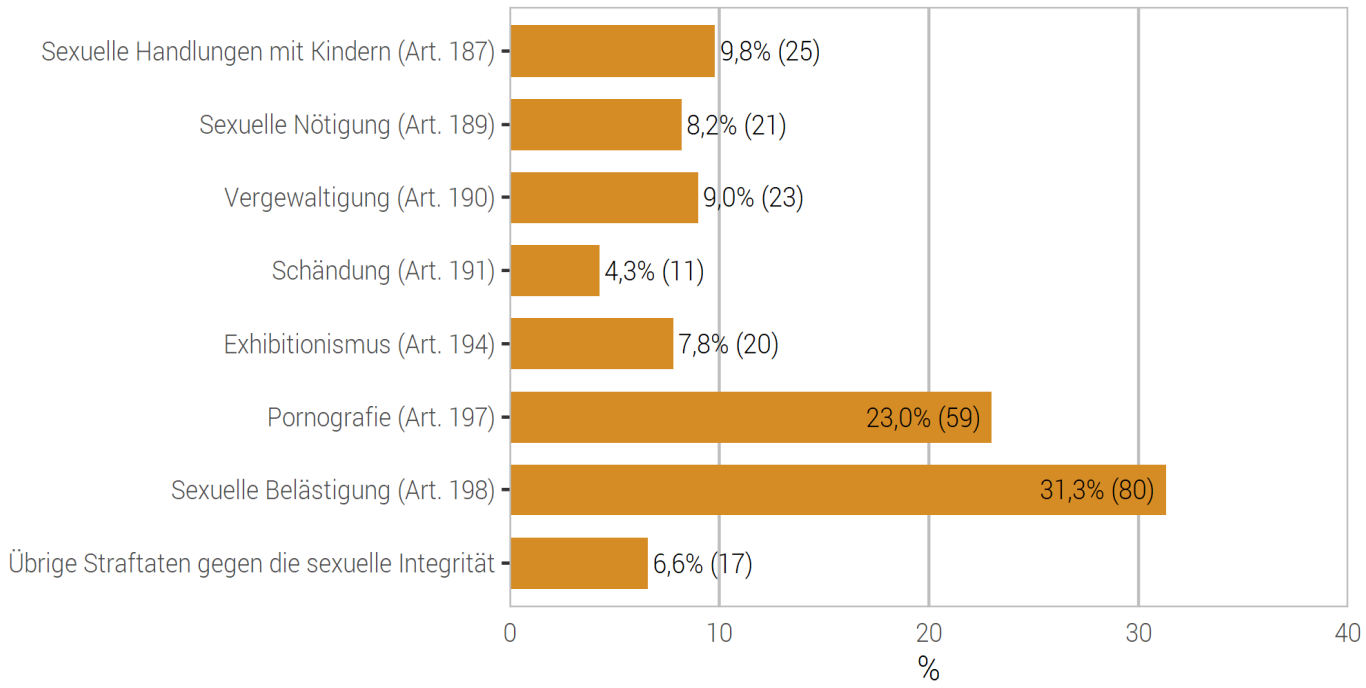

Quelle(n): BFS – Polizeiliche Kriminalstatistik (PKS) 2021

© BFS 2022

Vermögensdelikte

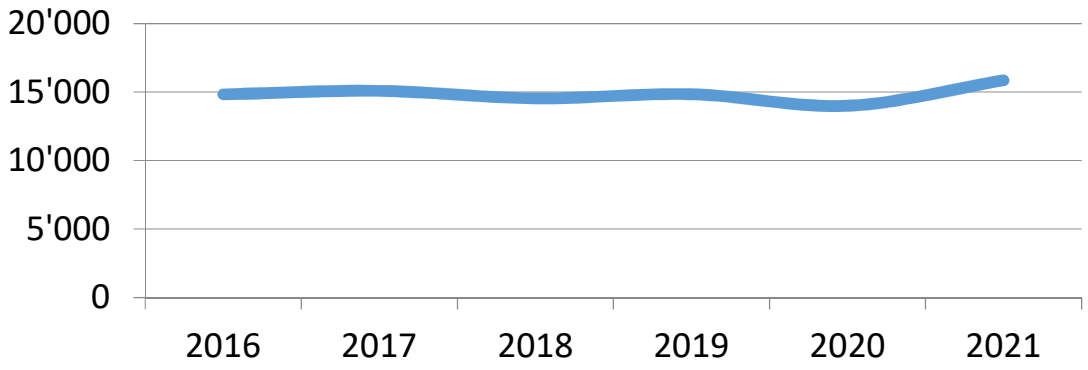

	2016	2017	2018	2019	2020	2021	Differenz %
Vermögensdelikte	**14’838**	**15’093**	**14’542**	**14’849**	**14’001**	**15’857**	**+13 (-6)**
Einbruch-Diebstahl ohne Einschleich-DS	1’339	1’372	1’024	955	788	1’277	+62 (-17)
Raub	124	83	88	88	114	95	-17 (+30)
Entreissdiebstahl	31	26	24	18	22	36	+64 (+22)
Taschendiebstahl	613	554	452	488	373	257	-31 (-24)
Betrug	892	1’163	1’108	1’263	1’238	1’133	-8 (-2)
Erpressung	36	23	57	54	36	52	+44 (-33)

Straftaten gegen das Vermögen: Verteilung nach Straftaten **G 21**

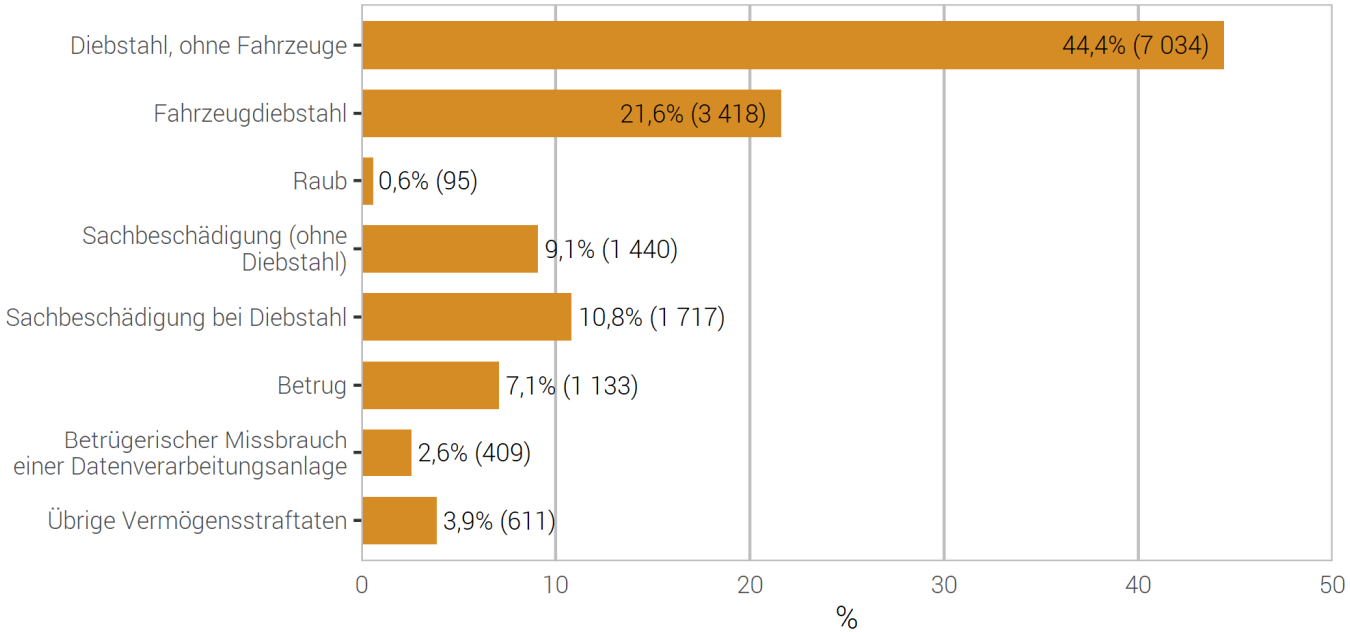

Quelle(n): BFS – Polizeiliche Kriminalstatistik (PKS) 2021

© BFS 2022

Digitale Kriminalität

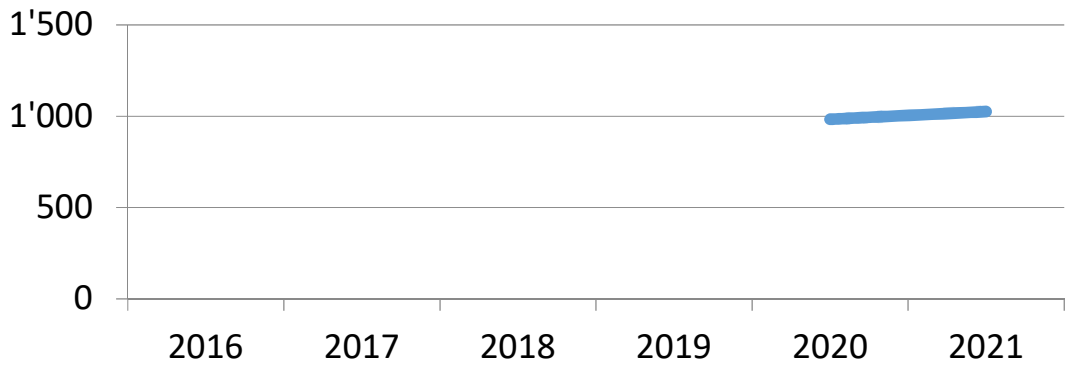

	2016	2017	2018	2019	2020	2021	Differenz %
Total Digitale Kriminalität					**984**	**1'026**	**+4**
Unbefugte Datenbeschaffung					20	19	-5
Eindringen DVS					24	23	-4
Betrug					669	698	+4
Betr. Missbr. DVA					110	98	-11
Erpressung					18	34	+89

Straftaten der digitalen Kriminalität nach Bereich **G 34**

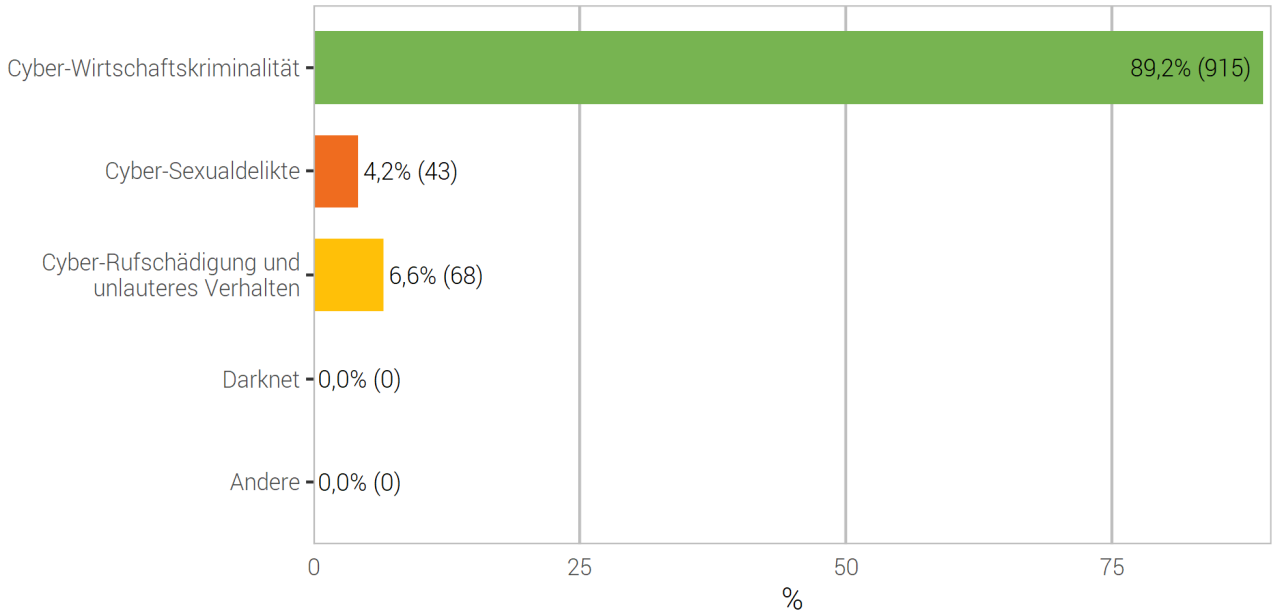

Quelle(n): BFS – Polizeiliche Kriminalstatistik (PKS) 2021

© BFS 2022

Betäubungsmitteldelikte

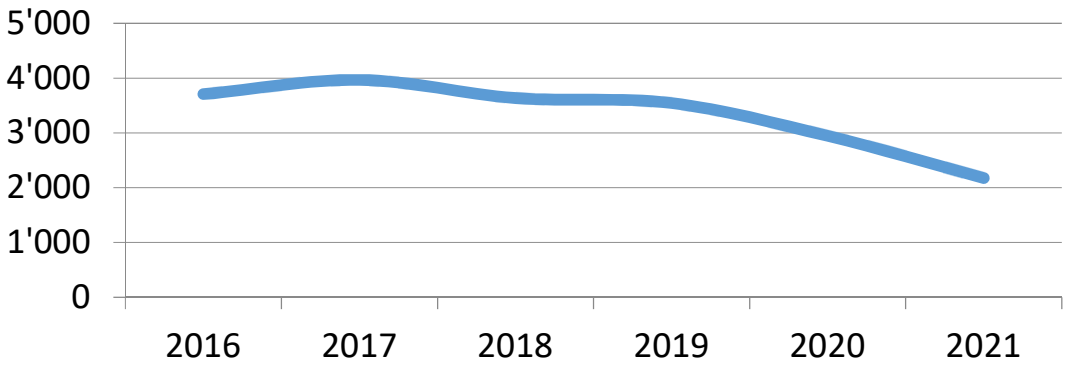

Delikte	2016	2017	2018	2019	2020	2021	Differenz %
Total BM-Delikte	**3'708**	**3'968**	**3'637**	**3'545**	**2'947**	**2'178**	**-26 (-17)**
Besitz / Sicherstellung	1'711	1'789	1'659	1'704	1'535	1'324	-14 (-10)
Eigenkonsum-Hdlg.					2'703	1'980	-27
- davon nur Konsum	1'503	1'662	1'547	1'484	1'121	604	-46 (-24)
Handel etc.					243	198	-19
- davon Vergehen					202	181	-10
- davon Verbrechen					41	17	-59

Beschlagnahmte Betäubungsmittel

Betäubungsmittel	2016	2017	2018	2019	2020	2021
Marihuana (g)	19’057	115’368	42’670	57’511	90’055	130’008
Haschisch (g)	3782	5’678	6’466	8’167	8’789	42’116
Heroin (g)	21’762	4’734	4’379	3’521	1’730	5’991
Kokain (g)	13’224	19’962	6’263	606’313	15’204	11’469
Amphetamin (g)	3’186	1’256	202	1’824	9’080	1’363
Methamphetamin (g)	13	18	63	205	5 / 123	2’005
Halluzinogene (Dosen/g)	18 / 911	5 / 189	1 / 450	29 / 2’423	320 / 125	3 / 192
Ecstasy (Dosen/g)	360 / 843	322 / 310	206 / 49	307 / 86’553	309 / 10’043	106 / 4
Khat (g)	---	42’214	30’700	20’683	59’420	34’940

Substanzen bei Konsum von illegalen Betäubungsmitteln **G 31**

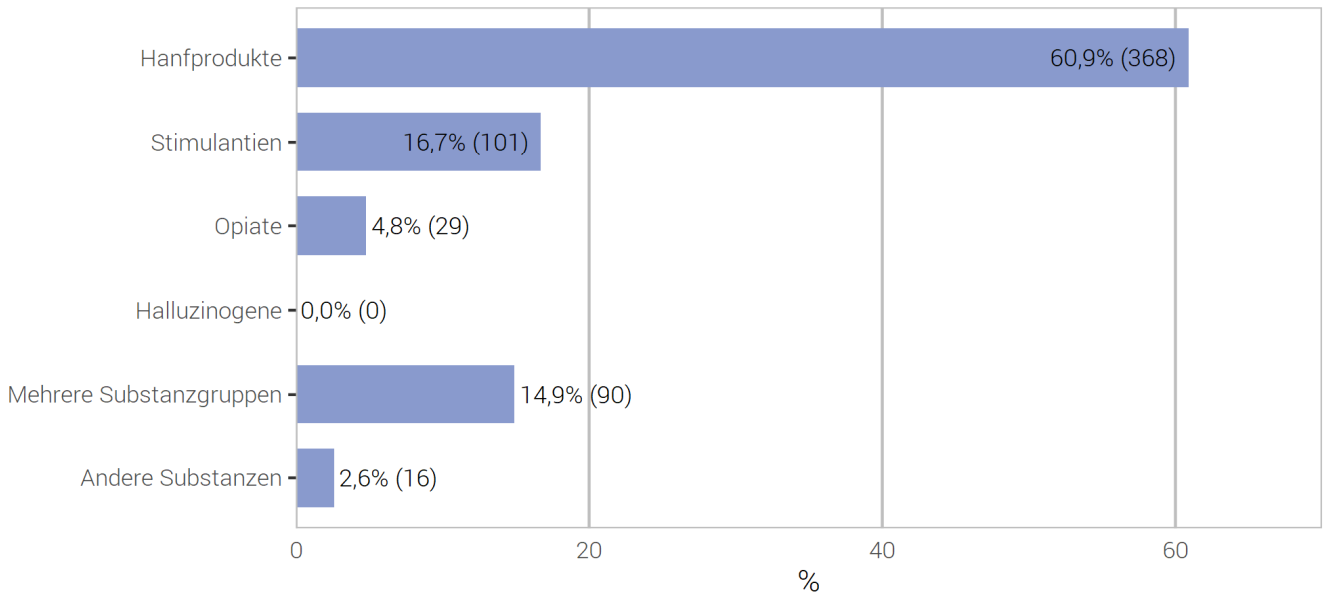

Quelle(n): BFS – Polizeiliche Kriminalstatistik (PKS) 2021

© BFS 2022

Veräussern, verordnen, andern verschaffen, in Verkehr bringen, nach Substanzen **G 32**

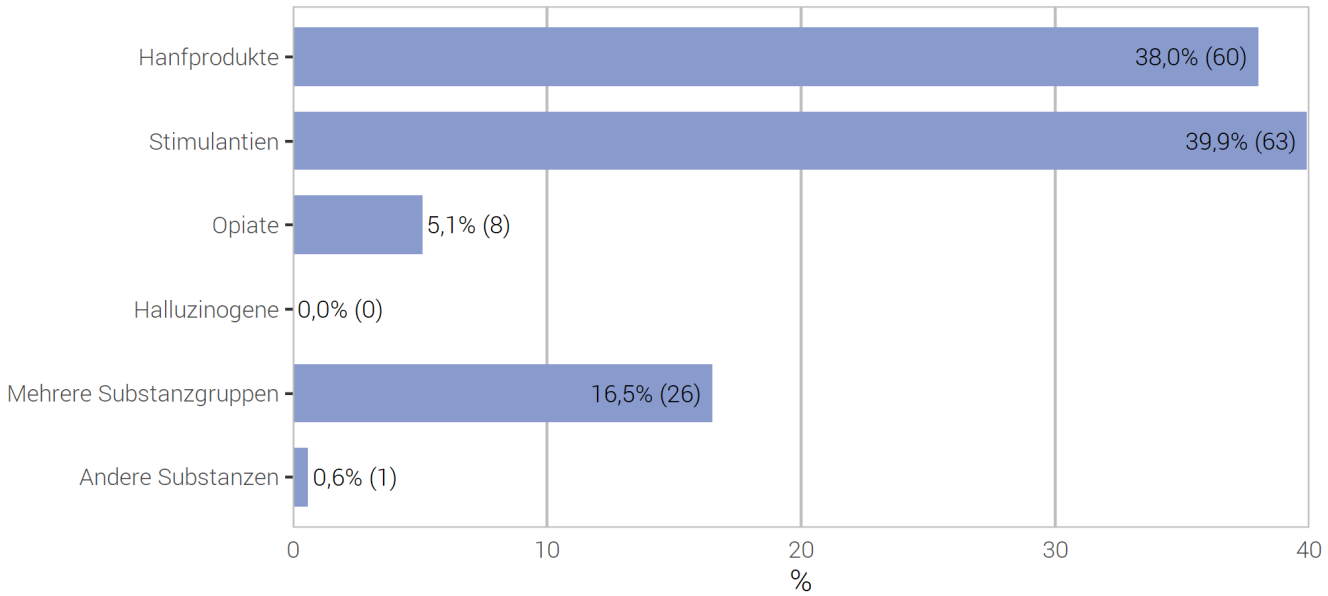

Quelle(n): BFS – Polizeiliche Kriminalstatistik (PKS) 2021

© BFS 2022

Beschuldigte: Staatszugehörigkeit nach Gesetzen (CH / Ausländer nach Aufenthaltsstatus)

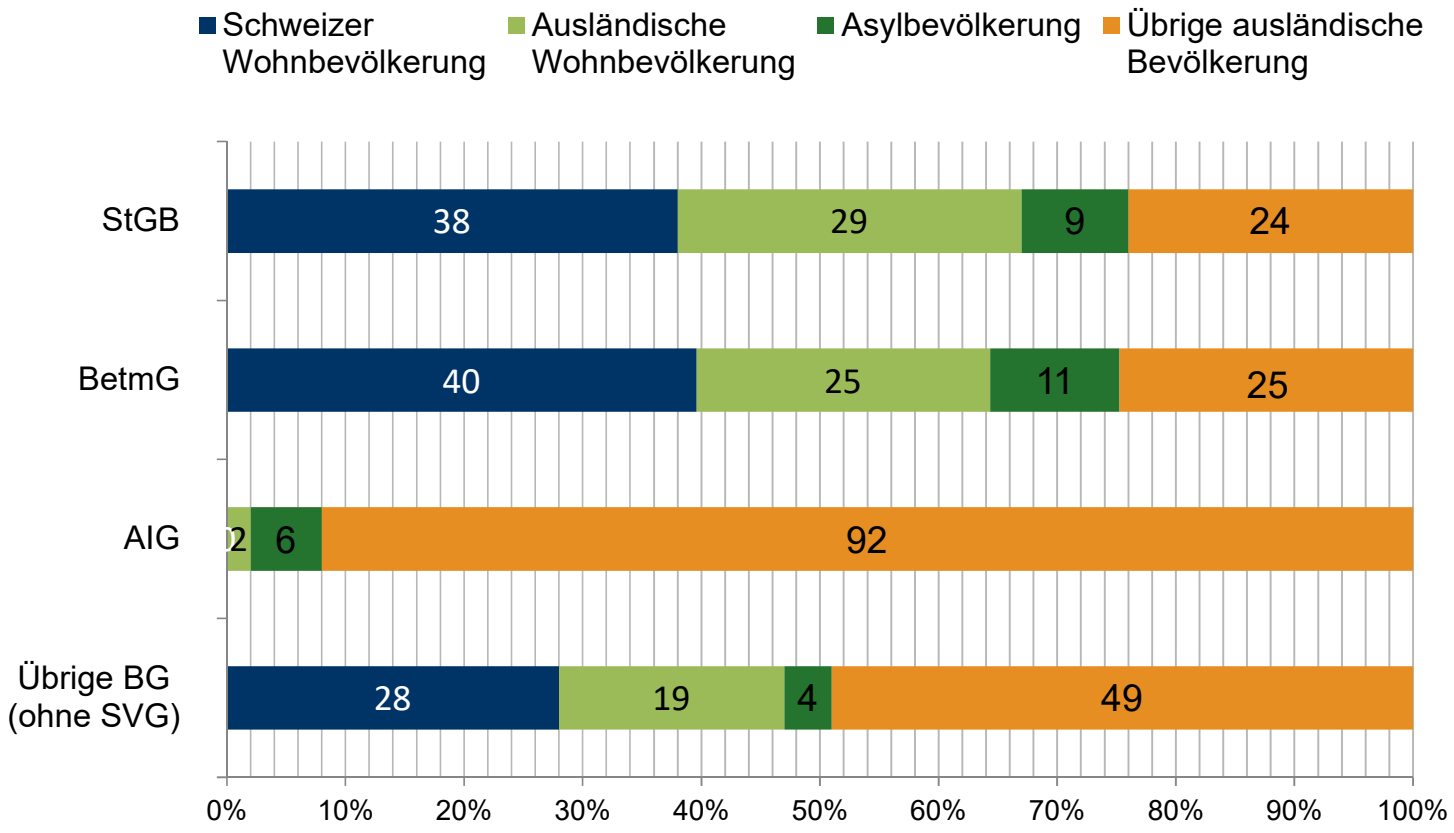

Aufklärungsquoten

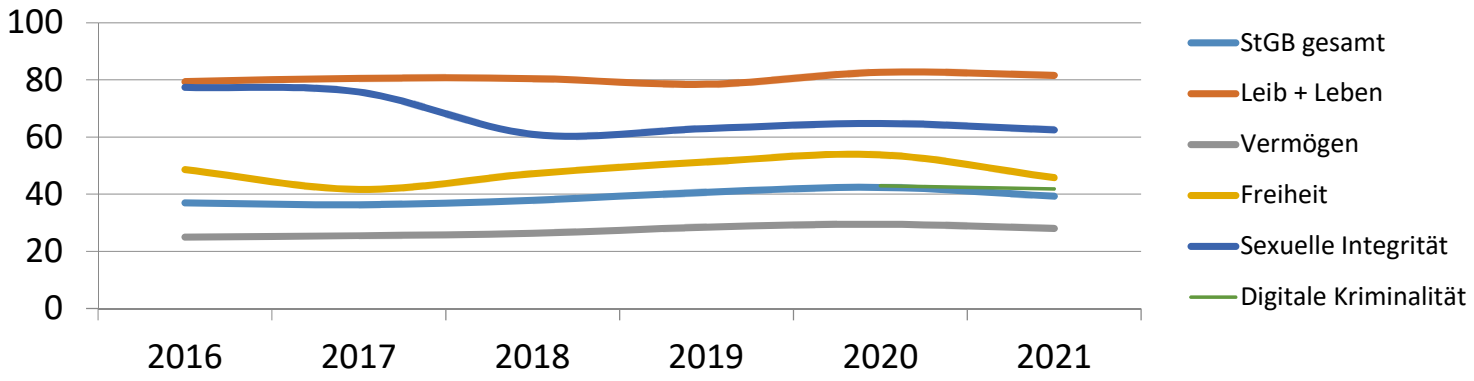

	2016	2017	2018	2019	2020	2021	Differenz %
StGB gesamt	**37,0**	**36,3**	**37,9**	**40,7**	**42,4**	**39,3**	**-7 (+4)**
Leib und Leben	79,4	80,6	80,5	78,5	82,7	81,6	-1 (+5)
Vermögen	25,0	25,5	26,3	28,5	29,5	28,0	-5 (+4)
Freiheit	48,6	41,7	47,2	51,3	53,8	45,8	-15 (+5)
Sexuelle Integrität	77,4	75,8	61,0	63,0	64,8	62,5	-4 (+3)
Digitale Kriminalität					43,0	41,9	-3

Fazit

- ☞ Weiterhin relativ **stabile** Kriminalitätslage.
- ☞ Gewalt-, Sexual- und Betäubungsmitteldelikte **sinkend**.
- ☞ Vermögensdelikte leicht **steigend**.
- ☞ **Keine** wesentlichen pandemiebedingten Veränderungen.

Kriminalstatistik 2021

Jugendanwaltschaft Basel-Stadt

Anzahl der angezeigten Delikte

Anzahl der angezeigten Delikte	2016	2017	2018	2019	2020	2021	Differenz 2021 zu Ø 2016-20
Vermögen	418	341	376	430	545	541	+28%
Freiheit	114	73	73	56	106	83	-2%
Leib/Leben	84	96	84	91	132	77	-21%
Sexuelle Integrität	31	28	21	39	33	30	-1%
Betäubungsmittel	317	291	288	200	278	193	-30%
Waffengesetz	21	20	12	15	15	20	+20%
Öffentliche Gewalt	33	23	21	36	42	36	+16%
Übrige STGB-Titel	81	60	60	86	79	78	+7%
Personenbeförderung	41	21*	15	24	23	40	+61%
Ausländergesetz	141	108	107	121	134	235	+92%
Strassenverkehr	97	87*	60	102	150	208	+110%
Andere Nebengesetze	12	9*	8	10	4	23	+167%
Kantonale Gesetze	31	59*	34	47	64	30	-36%
TOTAL angezeigte Delikte	**1421**	**1216**	**1159**	**1257**	**1605**	**1594**	**+20%**

*die Zahlen für das Jahr 2017 konnten nachträglich erhoben werden

Anzeigen nach Deliktkategorien

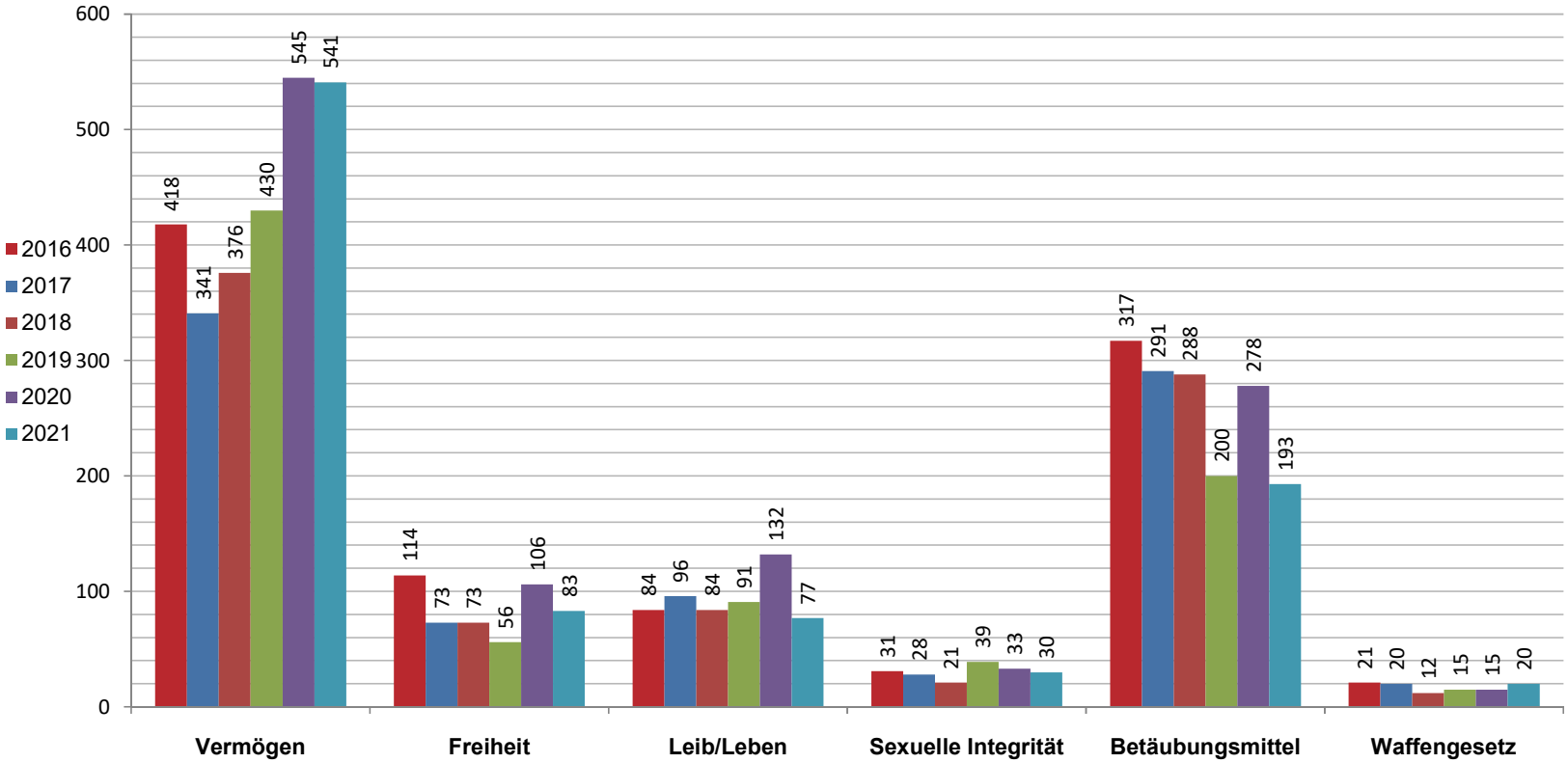

Anzahl der einzelnen angezeigten Gewaltstraftaten

Anzahl der einzelnen Gewalt-Straftaten	2016	2017	2018	2019	2020	2021	Differenz 2021 zu Ø 2016-20
Tötungsdelikte	0	1	1	0	0	0	0
Körperverletzungen	31	39	21	29	23	24	- 16%
Tätlichkeiten	19	34	42	40	68	39	- 4%
Gefährd. d. Lebens / Raufhandel / Angriff	26	19	11	11	30	10	- 48%
Raub, Erpressung*	8	11	4	4	14	9	+ 10%
Entreissdiebstähle*	0	0	0	0	0	0	0
Drohung, Nötigung etc.*	27	37	35	30	58	29	- 22%
Sexualdelikte mit Gewaltanwendung*	13	5	5	8	3	4	- 41%
TOTAL Gewaltdelikte	124	146	119	122	196	115	- 19%

* Delikte mit Gewaltkomponenten

Angezeigte Gewaltdelikte

(inkl. versuchte Delikte)

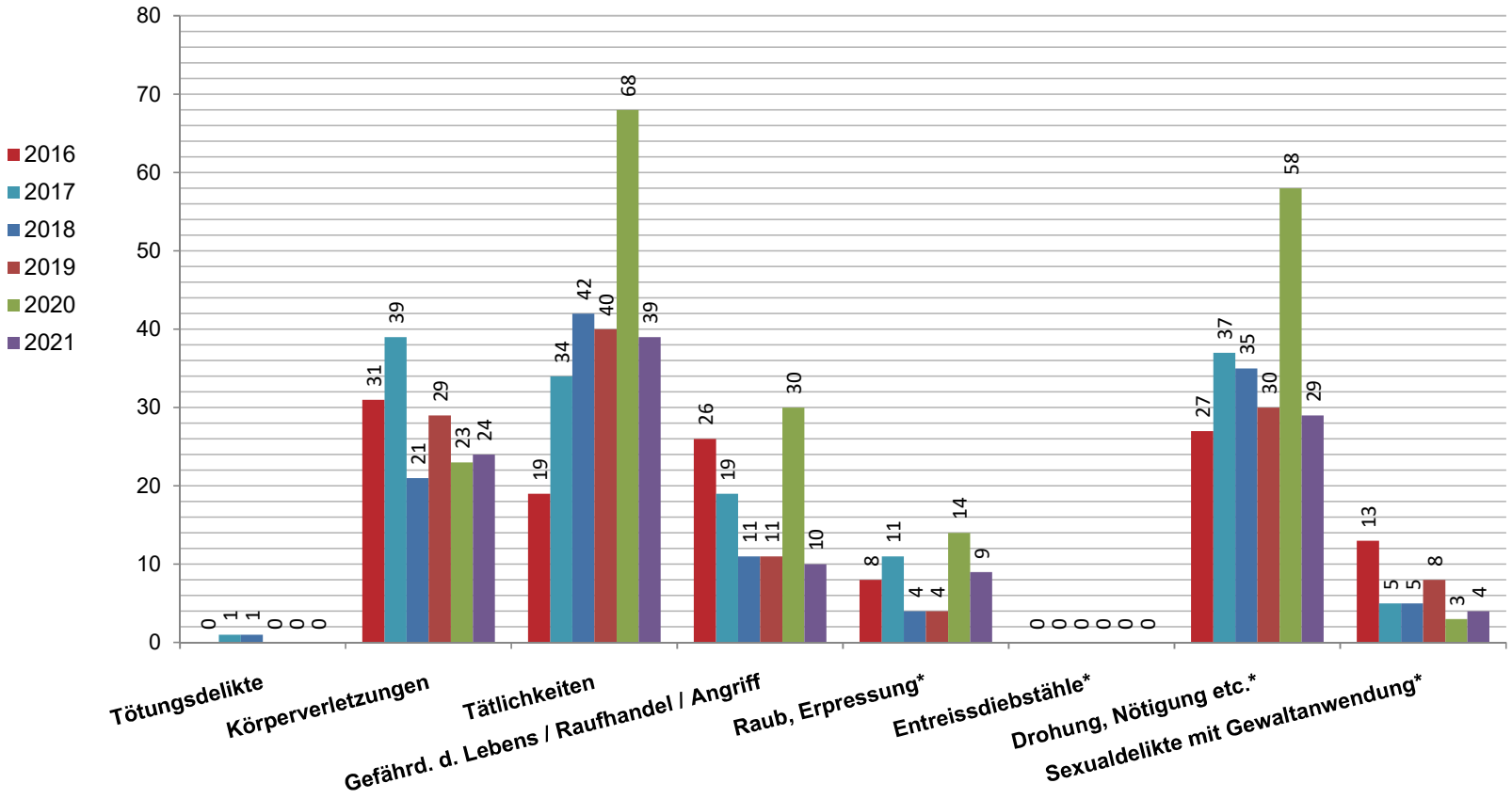

*** Delikte mit Gewaltkomponenten**

Anzahl Delikte (StGB) pro beschuldigte Person und Jahr

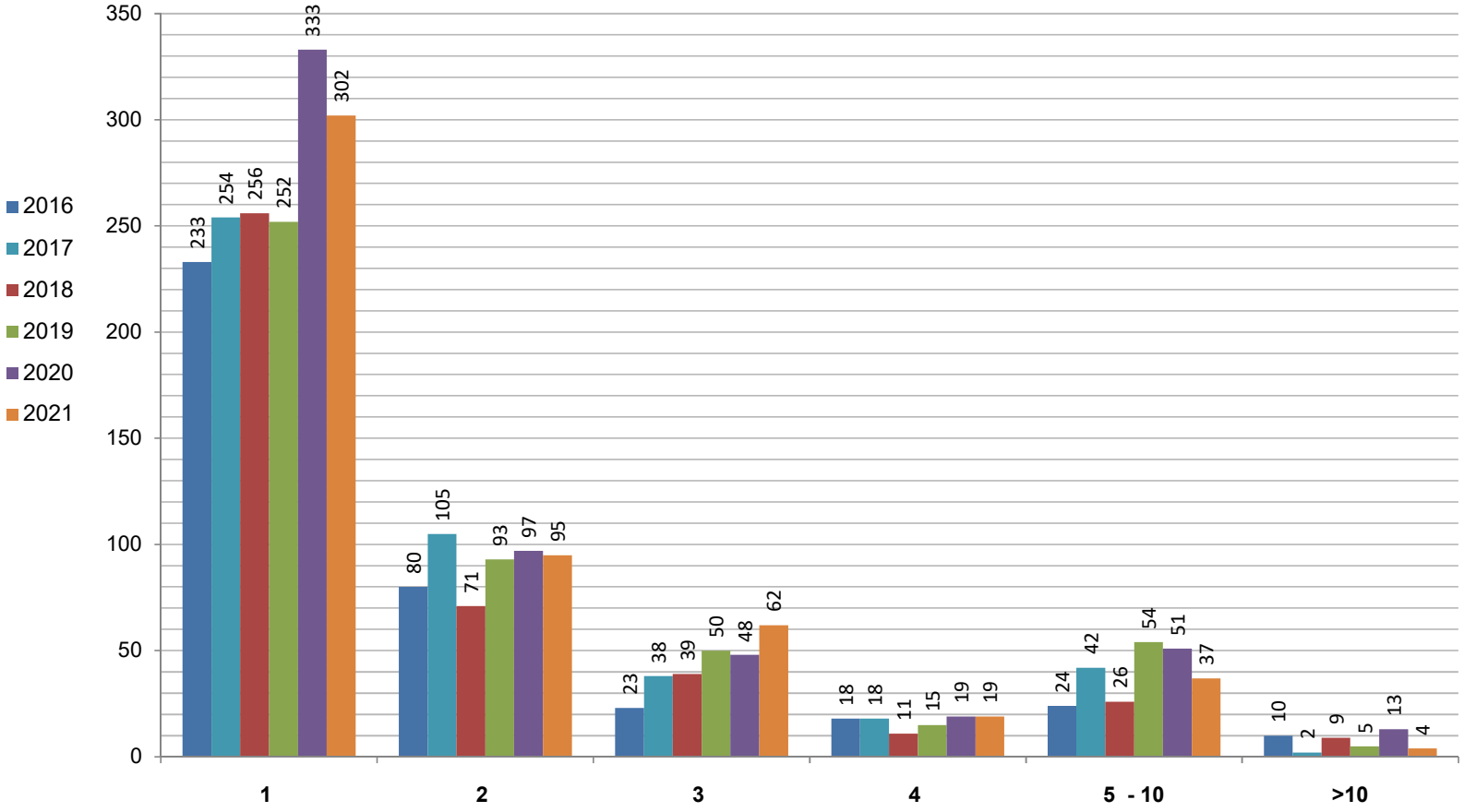

Vergleich aller ausgesprochenen Sanktionen

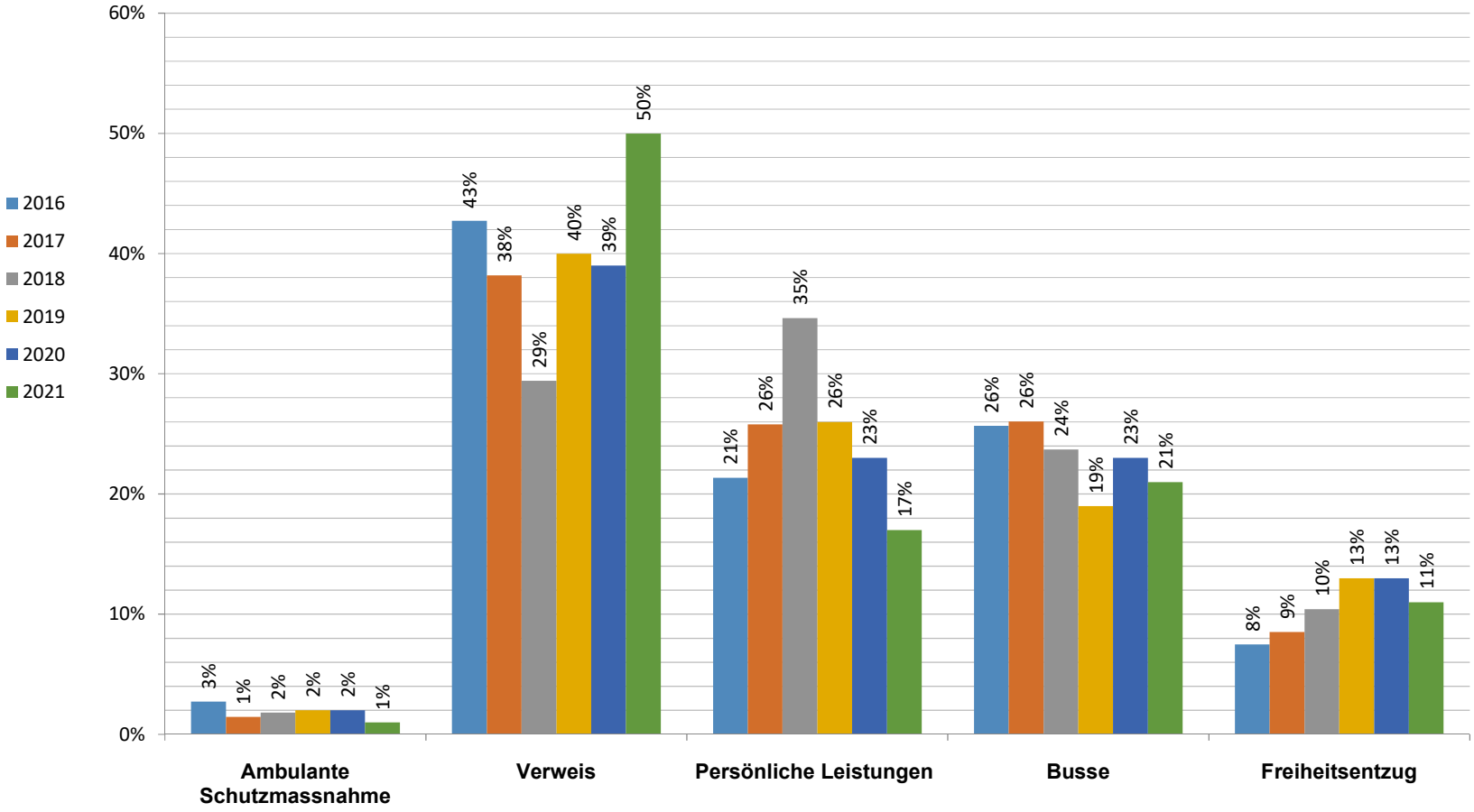

* Meistens bedingt ausgesprochene Strafen

Vergleich beurteilte Schweizer/Ausländer

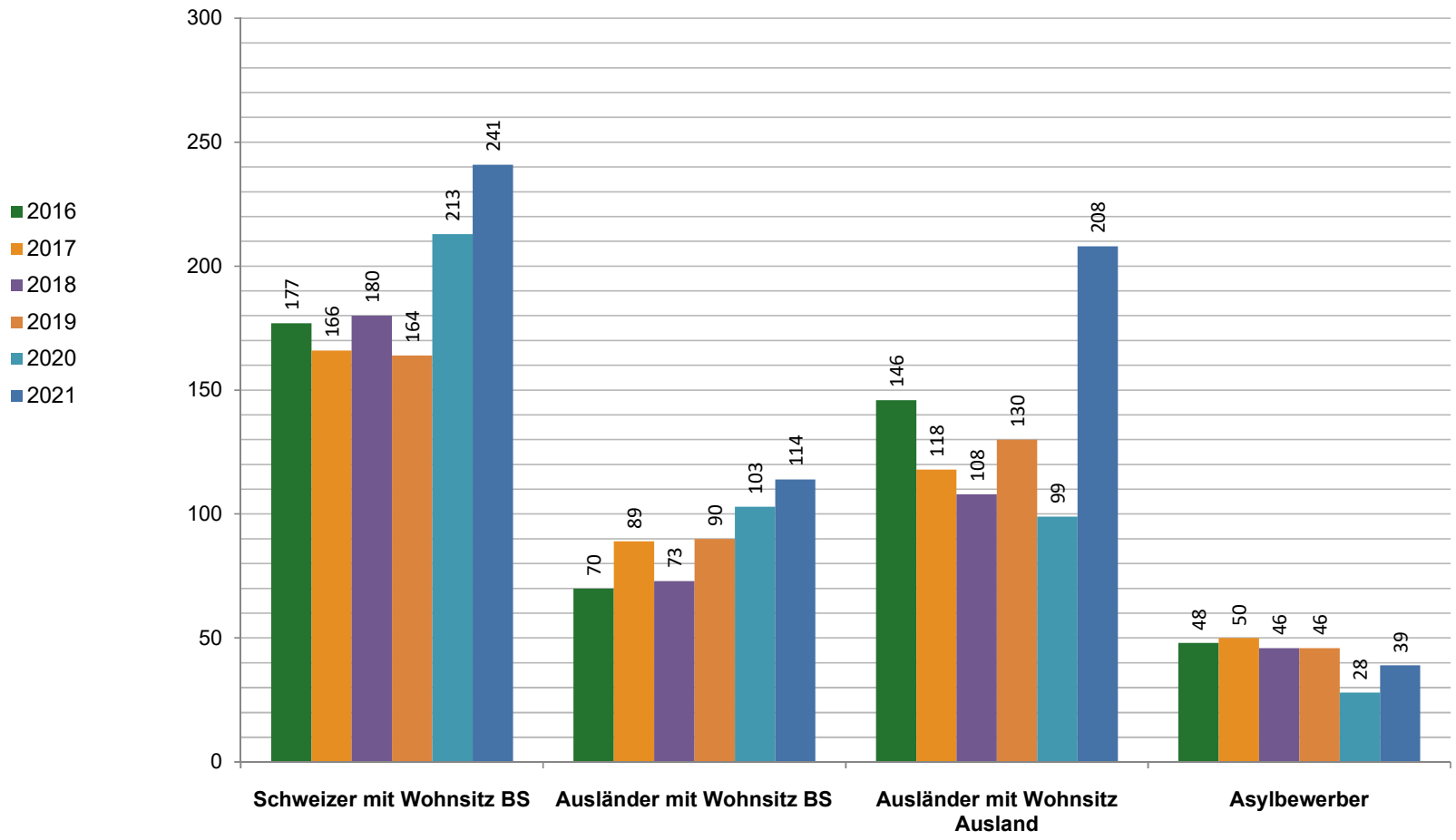

Vergleich der am 31.12. pendenten Schutzmassnahmen

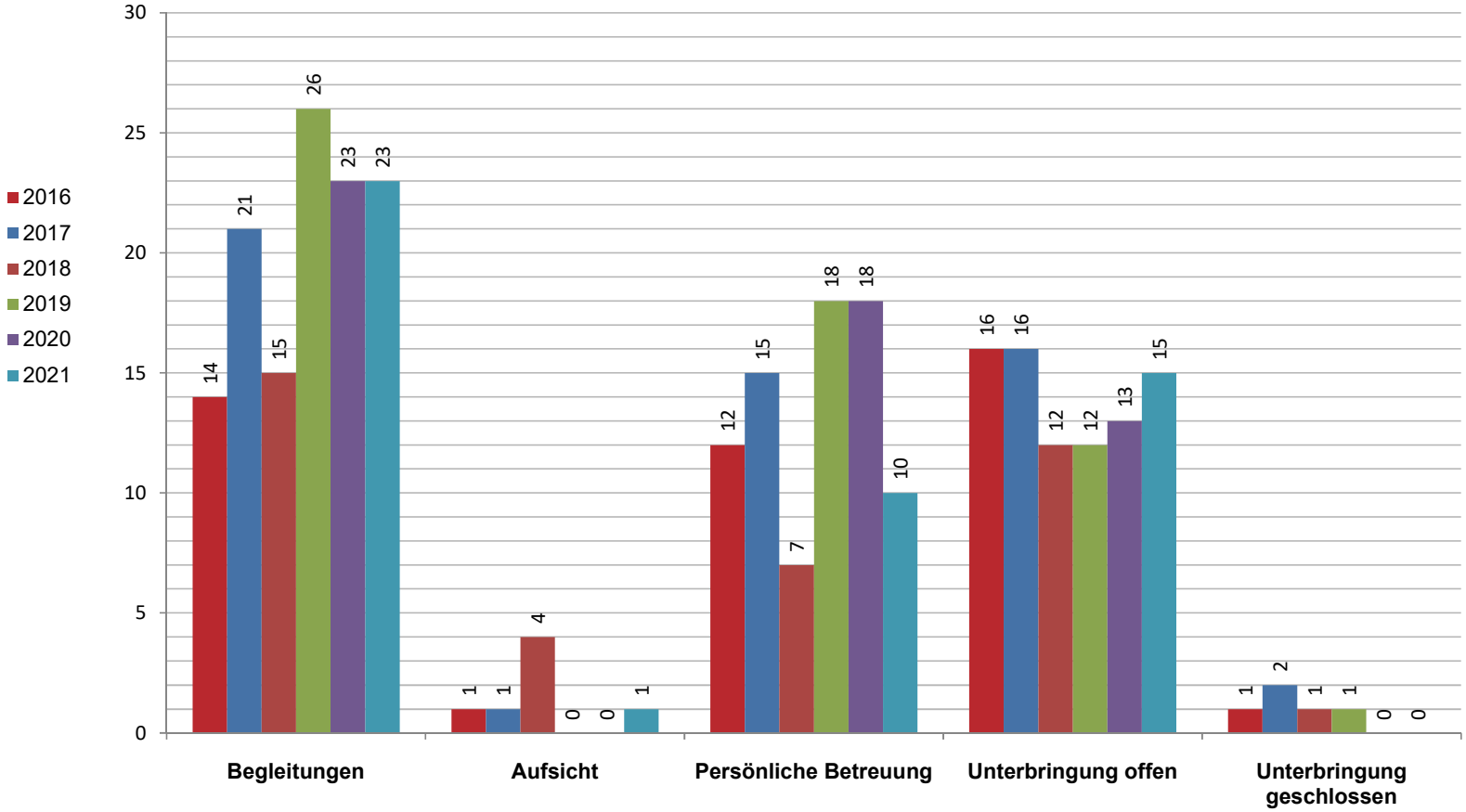

Ihre Fragen …

… und ein herzliches Dankeschön für die Aufmerksamkeit.